



Guide d'utilisation de l'interface Omnidoc -> Stellair


Tutoriel mis à jour le 6 Juin 2024

www.omnidoc.fr

Vous avez une question ? Ecrivez-nous sur :

contact@omnidoc.fr

Omnidoc et Stellair sont interfacés !



Cette interface va vous permettre d'**accélérer la facturation de vos téléexpertises** en transmettant depuis Omnidoc les informations patient nécessaires à votre Feuille de Soin Électronique.



Prérequis : Si ce n'est pas déjà fait, demandez l'activation de cette interface à votre [support Stellair](#).

1 - Transférer les informations depuis Omnidoc

Sur Omnidoc, rendez-vous sur une téléexpertise terminée et cliquez sur **Facturation**. Cliquez ensuite sur **Facturer dans Stellair**.

The screenshot shows a web form titled 'Facturation de la téléexpertise' with a close button (X) in the top right corner. In the top right of the form area, there is a checkbox labeled 'Facturé'. The form contains three main sections:

- Quel acte facturer ?**: Two buttons, 'TE2' (highlighted in blue) and 'Aucun'.
- Quel est votre AM/ADELI ou FINESS ?**: A dropdown menu showing 'Mon cabinet - 111111111' with a downward arrow.
- Quel logiciel utilisez-vous ?**: A text input field containing 'Stellair'.

At the bottom right of the form is a blue button labeled 'Facturer dans Stellair'. Below the button is a link that says 'Afficher les informations de facturation'.

Stellair s'ouvre, et si ce n'est déjà fait, vous serez alors invité à vous connecter à votre compte.

2 - Création ou sélection du patient sous Stellair

→ Si le patient n'est pas déjà connu sous Stellair, il vous sera possible de le créer en un clic à partir des informations déjà pré remplies.

Création de patient ✕

Le patient possède un NIR ⓘ
[Chercher le NIR en ligne](#)

Oui Non

Identification du patient

NIR de l'assuré	Clé
1920459178111	05
Date de naissance du patient	Rang
12/04/1992	1
Régime	
Régime général	▼

Effectuer l'acquisition des droits en ligne ⓘ

Oui Non



Il est important ici de bien laisser cocher Oui pour **Effectuer l'acquisition des droits en ligne.**


→ Si le patient est déjà connu, Stellair le sélectionne automatiquement pour vous.

2 - Création de la FSE

Depuis la fiche patient, il vous sera alors possible d'initier une **Feuille de soins électronique** pour ce patient.


PATIENT TEST
12/04/1992 32 ans

Supports de droits AMO

 Carte Vitale

[Détail >](#)

Que souhaitez-vous faire ?



Feuille de soins électronique

[+ Créer](#)

Renseignez alors le **parcours de soins**.

Stellair LECTEUR_CARDIOLOGUE Soufiane GHANIM-TEST

1 Prise en charge 2 Parcours de soins 3 Actes facturés 4 Tiers payant 5 Sécurisation

ALAIN ESSAI
01/19/1942 81 ans

Carte Vitale

Médecin traitant
Informations lues sur la carte
Information indisponible

Service IMTi
Dernier appel : 13/03/2024
Actualiser

Parcours de soins Date des soins : 13/03/2024

Contexte du parcours de soins

- Médecin traitant
- Nouveau médecin traitant
- Patient orienté par le médecin traitant
- Patient orienté par un autre médecin
- Soins dispensés en urgence
- Médecin traitant de substitution
- Hors résidence habituelle
- Non respect du parcours

Médecin orienteur
DOC _____
JEAN
991006529

Sélectionner un médecin

A l'étape Actes facturés, cliquez sur l'**onglet NGAP** et chercher, puis sélectionnez votre code **RQD** ou **TE2**.

Actes facturés

Favoris **NGAP** CCAM Indemnités

TE2 x Q + Nouvel acte

+ TE2
Télé Expertise niveau 2

Pour le tiers payant, **sélectionnez "Sur la part AMO"**

Stellair LECTEUR_CARDIOLOGUE

1 Prise en charge 2 Parcours de soins 3 Actes facturés 4 Tiers payant

ALAIN ESSAI
01/19/1942 81 ans

Tiers payant

- Pas de tiers payant
- Sur la part AMO
- Sur la part AMC

Remboursement mutuelle

Informations de la mutuelle

Justificatif de droits AMC
Organisme n° 00401182 en gestion séparée.
Droits fermés
Les soins sont pris en charge à 100% par l'AMO

Montants remboursables

Acte	AMO	Patient
TE2	20.00 €	0,00 €

A l'étape de **sécurisation**, le mode **SESAM sans Vitale** est déjà précoché.

Pensez à cliquer sur l'onglet **Téléexpertise** afin de rentrer la **date de l'acte** et les informations concernant le **prescripteur** (informations que vous trouverez sur l'écran de facturation Omnidoc).

PATIENT TEST

12/04/1992 32 ans

Sécurisation

Mode de sécurisation

- SESAM-Vitale ⓘ
- Feuille de soins papier ⓘ
- SESAM sans Vitale ⓘ
- Dégradé ⓘ

- Désynchronisé ⓘ

Enregistrement

- Enregistrer la facture ⓘ
- Charger sur le lecteur ⓘ

Récapitulatif **Téléexpertise**

Téléexpertise

Les soins sont réalisés dans le cadre d'une téléexpertise

Date de la téléexpertise

04/06/2024 ✕

Origine de la téléexpertise

Médecin correspondant

Professionnel requérant

Numéro d'identification

991006529

Nom

DOC

Prénom

JEAN

Condition d'exercice

Inconnue

Code spécialité

Inconnue

Numéro RPPS

10100943523

Numéro de structure

Une fois sécurisée, vous pourrez télétransmettre votre FSE!

Feuille de soins terminée



Votre facture a été sécurisée avec succès.

Pour toute question vous pouvez nous contacter sur notre adresse support@omnidoc.fr.